

# ビジターの平日 無人営業時間帯（平日 9：00～13：00）の利用方法

## 事前準備

下記URL/QRコード/「いいアプリ」で検索し、アプリをダウンロードし、アカウントの作成をしてください。

iOS版：<https://apps.apple.com/jp/app/id1564052762> Android版：<https://play.google.com/store/apps/details?id=jp.eoffice.android.client>

※詳しい登録手順は下記URLのユーザー登録手順をご確認ください。

ユーザー登録手順：<https://e-office.notion.site/080b1747e107439aabaf4bfcc975a15e>



iOS版



Android版



登録手順

## 通常座席利用の場合

### 入館カードの受取



- 利用日当日、Toyama Sakuraビル 1階 管理人室にてワークブース Sakuraの入館カードを管理人より受取

### チェックイン



- アプリ画面の下段の「チェックイン」からQRコード読み取り画面を起動
- 2階 ワークブースSakura 入口横のQRコードを読み取り、対象プランを選択の上、チェックイン

### 利用開始



- 入り口横のカードリーダーに入館カードをかざし、入館

### チェックアウト



- いいアプリを開き、チェックアウトを選択
- 利用時間を確認し、受付横のQRコードを読み取り、チェックアウト

### 入館カードの返却

- Toyama Sakuraビル1階管理人室にて入館カードを返却

※入館カードの返却を紛失等された場合、手数料を頂きます。

## 備考

詳しいアプリ操作方法は下記をご確認ください。

ドロップイン利用：<https://e-office.notion.site/0248b71216cd41549e6a4734f980bb2c>




- 施設から一時的に退出する場合は必ず入館カードをもって退館してください。

## 防音ブース・会議室利用の場合

### 予約

- アプリ画面下段の「探す」からワークブースSakuraを検索
- 画面上部「予約（会議室など）」から対象プラン等を選択し、予約

### 入館カードの受取



- 利用日当日、Toyama Sakuraビル 1階 管理人室にてワークブース Sakuraの入館カードを管理人より受取

### QRコード読み取り



- アプリ画面の下段の「チェックイン」からQRコード読み取り画面を起動
- 2階 ワークブース Sakura 入口横のQRコードを読み取り、予約内容を選択

### 利用終了ボタン



- 利用後はアプリから利用終了ボタンを選択

### 入館カードの返却

- Toyama Sakuraビル1階管理人室にて入館カードを返却

※入館カードの返却を紛失等された場合、手数料を頂きます。

## 備考

詳しいアプリ操作方法は下記をご確認ください。

予約：<https://e-office.notion.site/103f2b15d419447092b7ecdf9cea1423>



- 【注意事項】**
  - 防音ブース・会議室予約時間以外の時間で、通常の座席を利用した場合は、別途チェックイン・チェックアウトが必要となります。
  - キャンセル時期によって、キャンセル料が発生しますのでご注意ください。

# 月額会員の平日 無人営業時間帯（平日 9：00～13：00）の利用方法

## 事前準備

下記URL/QRコード/「いいアプリ」で検索し、アプリをダウンロードし、アカウントの作成をしてください。

iOS版：<https://apps.apple.com/jp/app/id1564052762> Android版：<https://play.google.com/store/apps/details?id=jp.eoffice.android.client>

※詳しい登録手順は下記URLのユーザー登録手順をご確認ください。

ユーザー登録手順：<https://e-office.notion.site/080b1747e107439aabaf4bfcc975a15e>



iOS版



Android版



登録手順

## 通常座席利用・防音ブース・会議室利用 共通

予約

入館カードの受取

QRコード読み取り

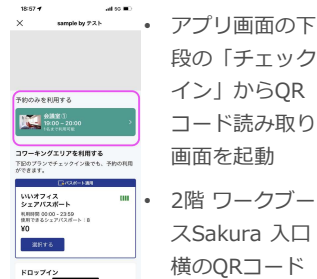
利用終了ボタン

入館カードの返却

1. アプリ画面下段の「探す」からワークブース Sakuraを検索
2. 画面上部「予約（会議室など）」から【月額会員様限定】の対象プラン等を選択し、予約



- 利用日当日、Toyama Sakuraビル 1階 管理人室にてワークブース Sakuraの入館カードを管理人より受取



- アプリ画面の下段の「チェックイン」からQRコード読み取り画面を起動
- 2階 ワークブースSakura 入口横のQRコードを読み取り、予約内容を選択



- 利用後はアプリから利用終了ボタンを選択

- Toyama Sakuraビル1階管理人室にて入館カードを返却
- ※入館カードの返却を紛失等された場合、手数料を頂きます。

## 備考

詳しいアプリ操作方法は下記をご確認ください。

予約：<https://e-office.notion.site/103f2b15d419447092b7ecdf9cea1423>



### 【注意事項】

- キャンセル時期によって、キャンセル料が発生しますのでご注意ください。

# Toyama Sakuraビル 施設マップ

## 1階



富山市役所

## 入り口横



カードリーダー

### チェックイン

いいアプリでQRを読み込むと音が聞きます

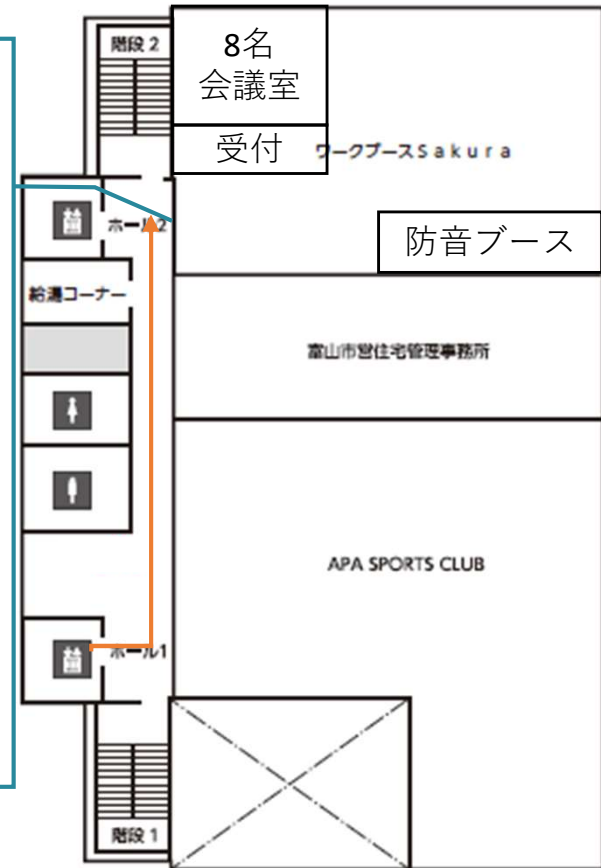
※予約一人ずつチェックインしてください

※予約時間前15分前までに入館してください



1. QRコードで  
チェックイン  
/予約開始
2. カードリー  
ダーで入室

## 2階



富山市役所